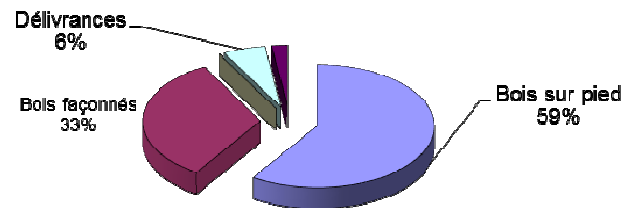


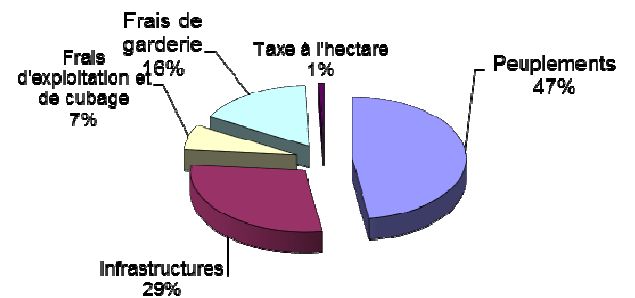
BILAN FINANCIER sur la période d'aménagement 2001 – 2019 (19 ans).

(En euros actualisé 2019)

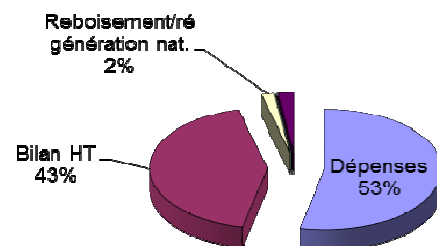
Détail des recettes	Moyenne/an (€)	€/ha/an
Bois sur pied	55 804	130
Bois façonnés	30 993	72
Menus produits	0	0
Délivrances	5 460	13
Concession - Chasse	2003	0
Autres recettes	0	0
TOTAL	94 261	220



Détail des dépenses en HT	Moyenne/an (€)	€/ha/an
Peuplements	24 908	58
Infrastructures	15 126	35
Frais d'exploitation et de cubage	3 482	8
Frais de garderie	8 553	20
Taxe à l'hectare	325	1
TOTAL	52 393	122



	Moyenne/an (€)	€/ha/an
Recettes	94 261	220
Dépenses	52 393	122
Bilan HT	41 868	98
Aides		
Reboisement/régénération nat.	1 723	4
Entretien peuplement	0	0
Infrastructure	2 175	5
Autres dont subv. D'équilibre	0	0
Bilan HT avec aides	45 765	107



Visualisation graphique des recettes et dépenses :

